



ТЕРРИТОРИАЛЬНЫЙ ОРГАН
ФЕДЕРАЛЬНОЙ СЛУЖБЫ
ГОСУДАРСТВЕННОЙ СТАТИСТИКИ
ПО КАМЧАТСКОМУ КРАЮ

ОПЕРАТИВНЫЕ ДАННЫЕ ПО ИНДЕКСУ ПОТРЕБИТЕЛЬСКИХ ЦЕН ПО КАМЧАТСКОМУ КРАЮ

декабрь 2023 года

31.01.2024

СОДЕРЖАНИЕ

Индексы потребительских цен	3
Индексы цен на отдельные группы и виды продовольственных товаров	7
Средние цены на отдельные виды продовольственных товаров	11
Индексы цен на отдельные группы непродовольственных товаров	14
Индексы цен и тарифов на услуги	18
Средние цены на медицинские услуги	21
Индексы потребительских цен по регионам Дальневосточного федерального округа	23

1

Индексы потребительских цен

ИНДЕКСЫ ПОТРЕБИТЕЛЬСКИХ ЦЕН

декабрь 2023 г., в % к предыдущему месяцу

КАМЧАТСТАТ

ИПЦ **100,75**

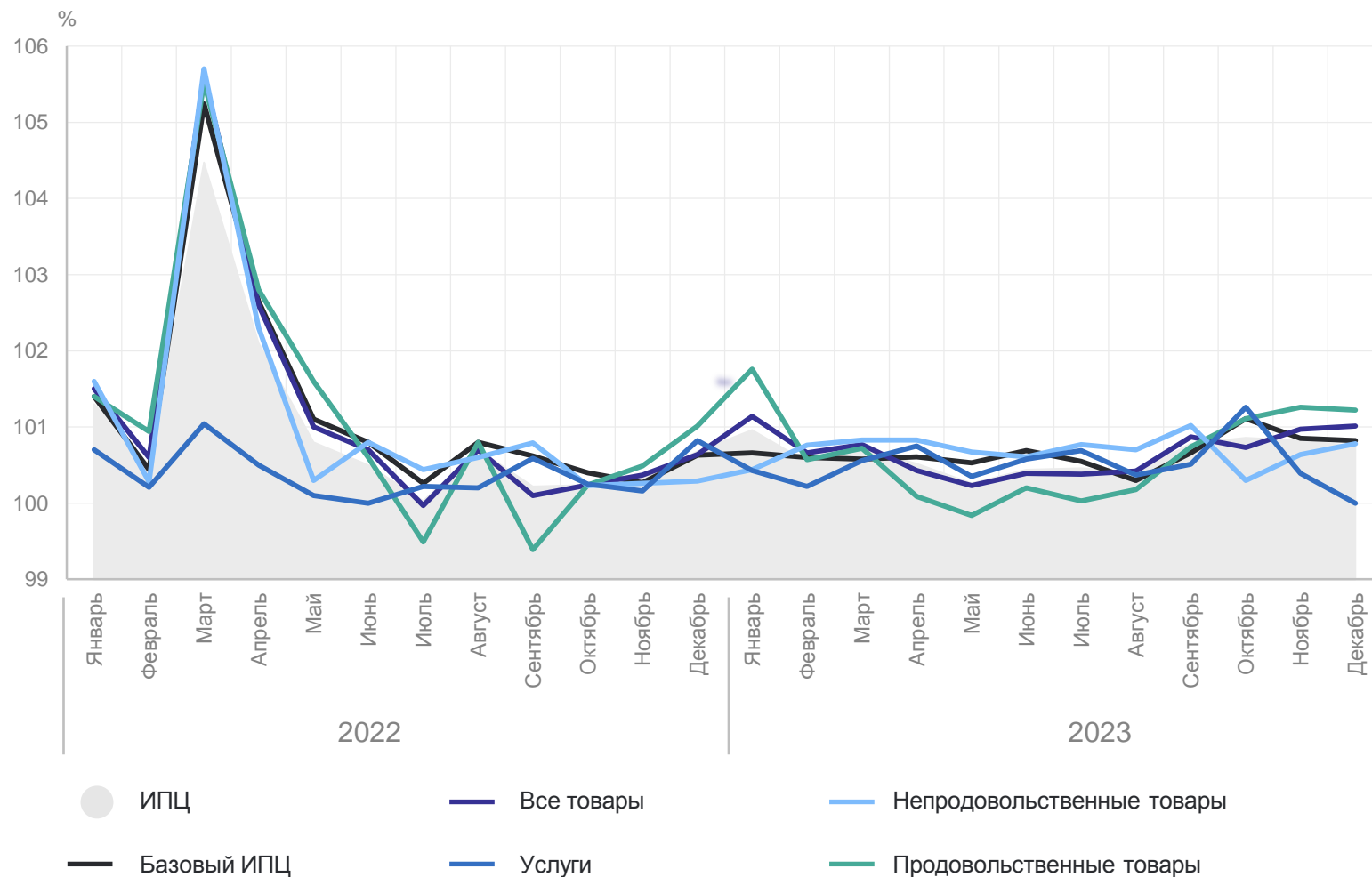
Все товары **101,01**

Продовольственные
товары **101,22**

Непродовольственные
товары **100,78**

Услуги **100,00**

Базовый ИПЦ **100,82**



ИНДЕКСЫ ПОТРЕБИТЕЛЬСКИХ ЦЕН

декабрь 2023 г., в % к декабрю предыдущего года

КАМЧАТСТАТ

ИПЦ **107,78**

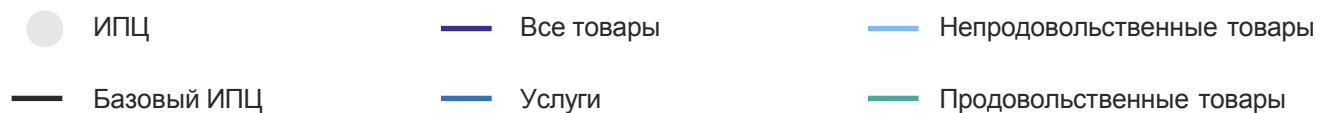
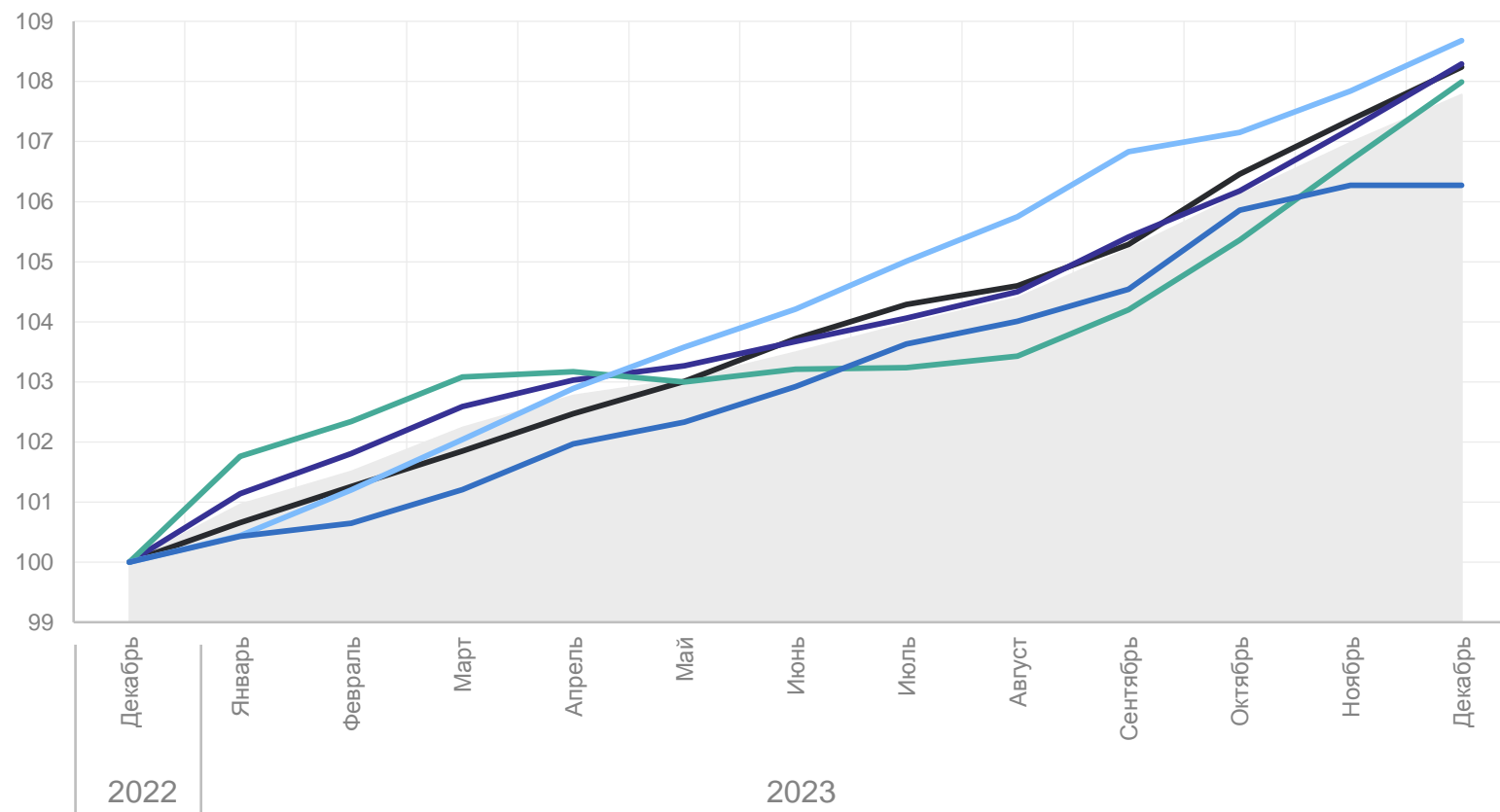
Все товары **108,29**

Продовольственные товары **107,99**

Непродовольственные товары **108,68**

Услуги **106,27**

Базовый ИПЦ **108,24**



ИНДЕКСЫ ПОТРЕБИТЕЛЬСКИХ ЦЕН

декабрь 2023 г., в % к соответствующему месяцу предыдущего года

КАМЧАТСТАТ

ИПЦ **107,78**

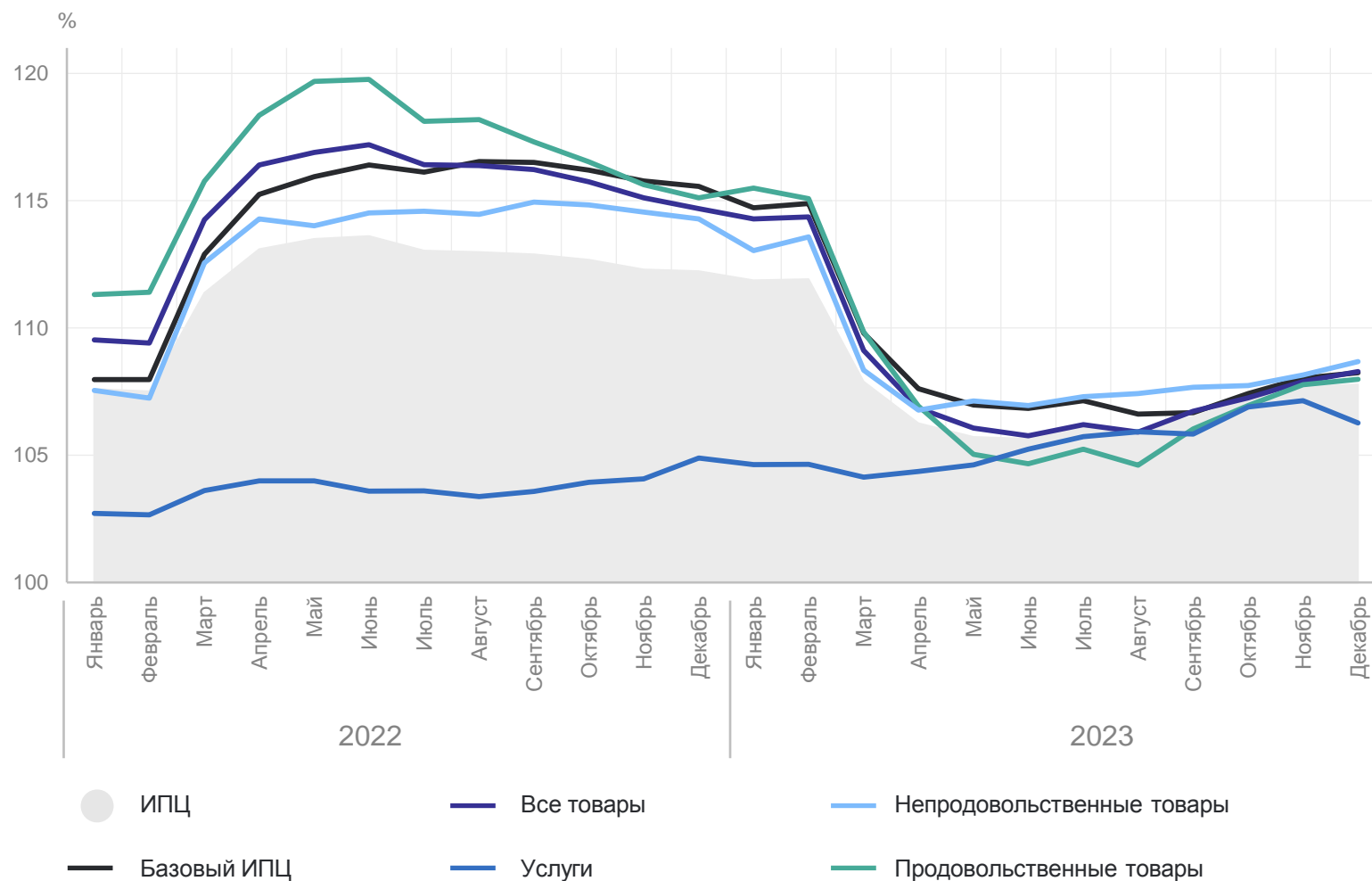
Все товары **108,29**

Продовольственные
товары **107,99**

Непродовольственные
товары **108,68**

Услуги **106,27**

Базовый ИПЦ **108,24**



2

Индексы цен на отдельные группы и виды продовольственных товаров

ИНДЕКСЫ ЦЕН НА ОТДЕЛЬНЫЕ ГРУППЫ И ВИДЫ ПРОДОВОЛЬСТВЕННЫХ ТОВАРОВ

на конец декабря 2023 г., в % к предыдущему месяцу

КАМЧАТСТАТ

Продовольственные товары



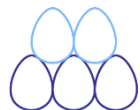
101,22

Мясо и птица



102,61

Яйца куриные



102,22

Алкогольные напитки

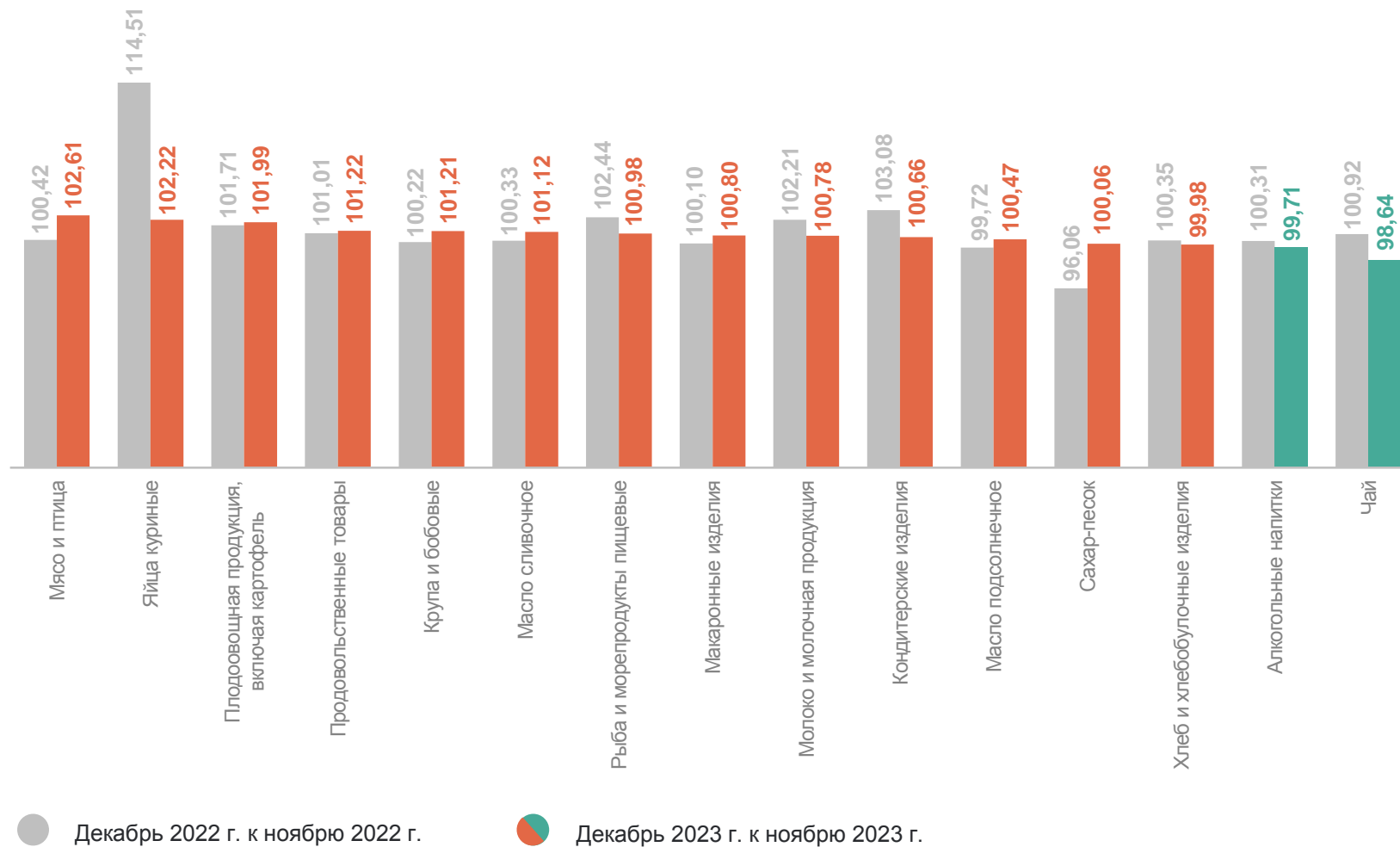


99,71

Чай



98,64



ИНДЕКСЫ ЦЕН НА ОТДЕЛЬНЫЕ ГРУППЫ И ВИДЫ ПРОДОВОЛЬСТВЕННЫХ ТОВАРОВ

на конец декабря 2023 г., в % к декабрю предыдущего года

КАМЧАТСТАТ

Продовольственные товары



107,99

Фруктоовощная продукция,
включая картофель



116,26

Сахар-песок



111,42

Масло сливочное

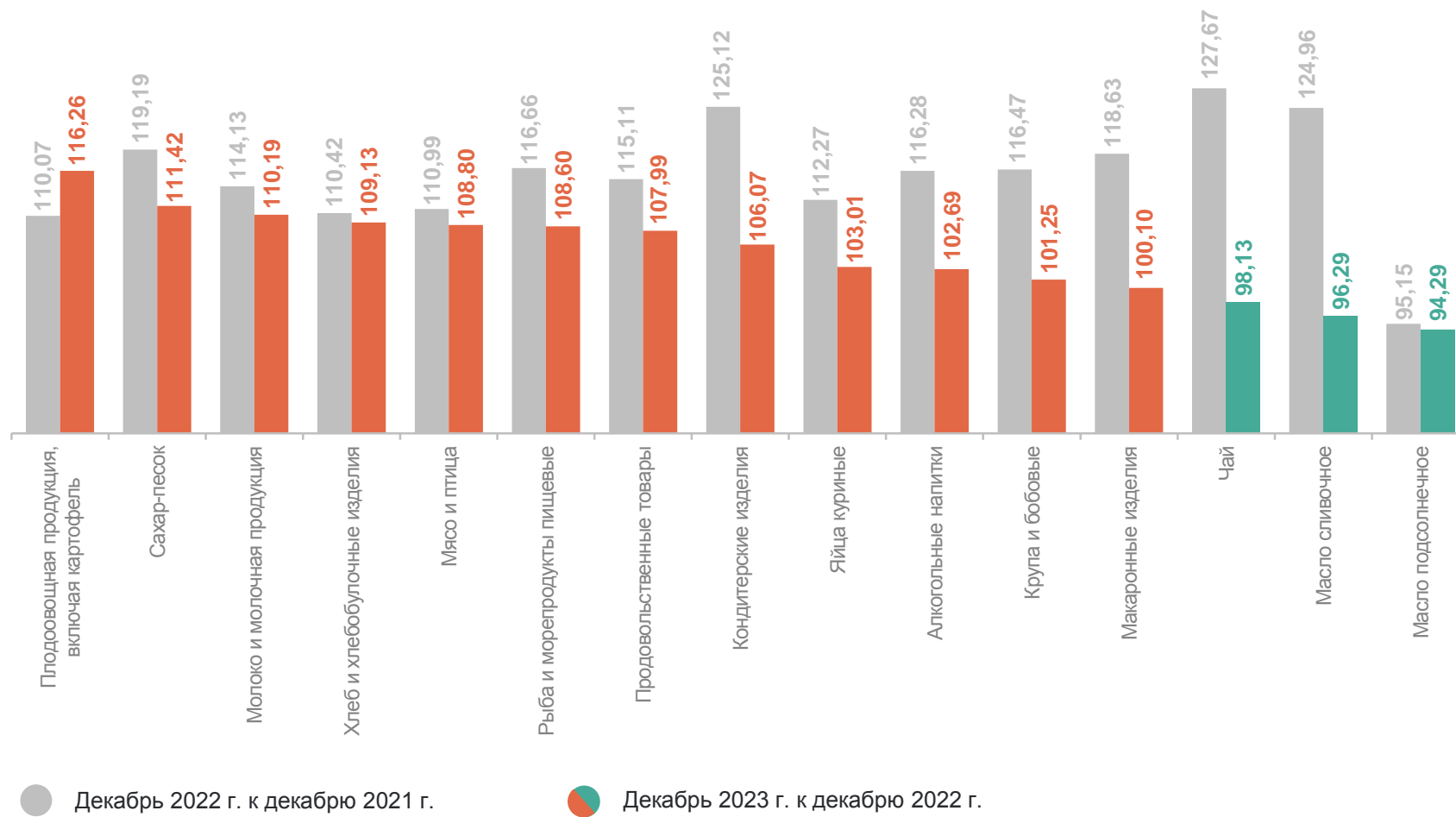


96,29

Масло подсолнечное



94,29



ИНДЕКСЫ ЦЕН НА ПЛОДОВООВОЩНУЮ ПРОДУКЦИЮ

на конец декабря 2023 г., в % к декабрю предыдущего года

КАМЧАТСТАТ

Фруитоовощная продукция,
включая картофель



101,99

Огурцы свежие



108,32

Помидоры свежие



107,49

Капуста белокочанная свежая

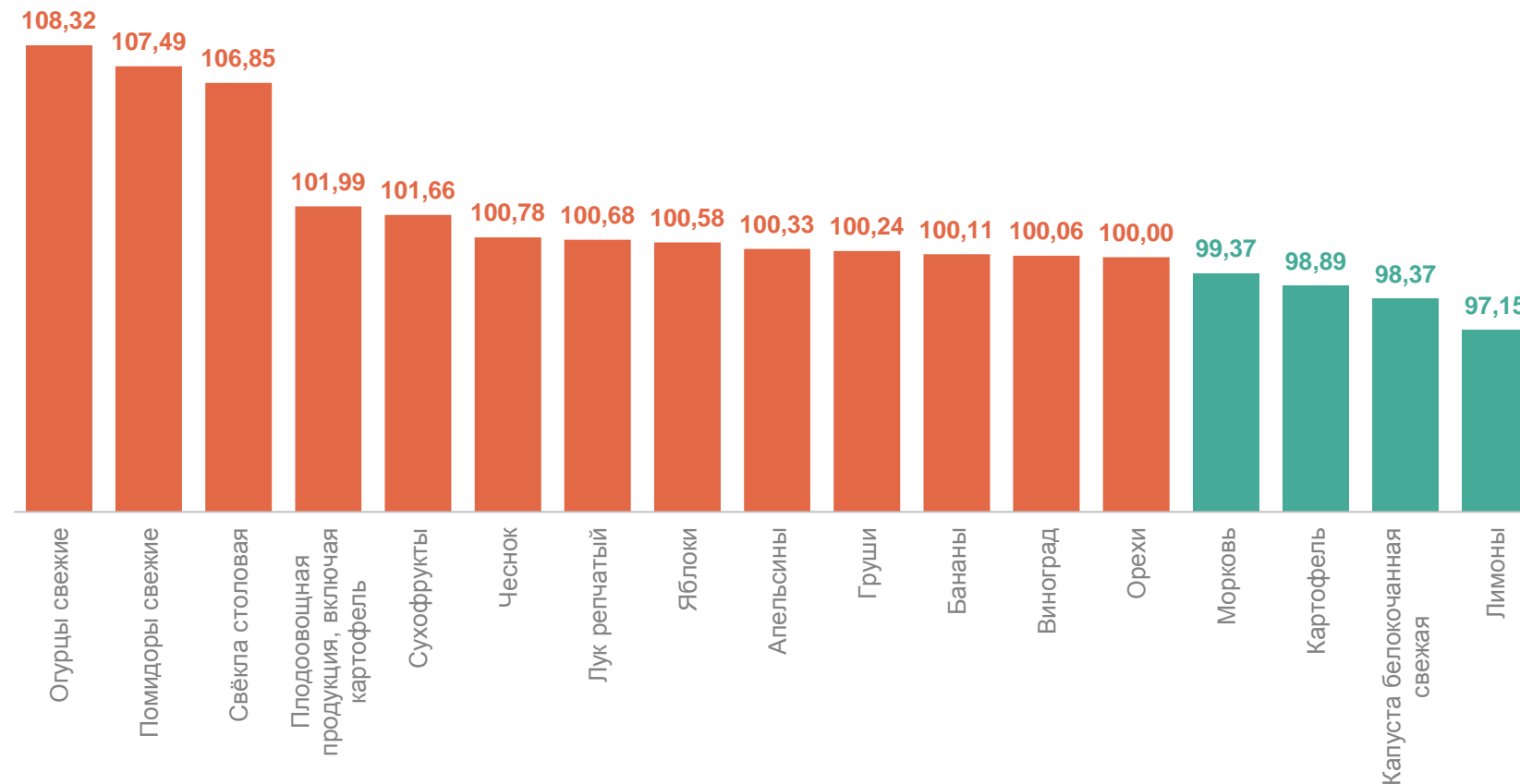


98,37

Лимоны



97,15



3

**Средние цены на отдельные виды
продовольственных товаров**

СРЕДНИЕ ЦЕНЫ НА ОТДЕЛЬНЫЕ ВИДЫ ПРОДОВОЛЬСТВЕННЫХ ТОВАРОВ

декабрь 2023 г., рублей

КАМЧАТСТАТ

Говядина бескостная **807,20** ↑

Куры охлажденные и мороженые **383,08** ↑

Окорочка куриные **381,04** ↑

Колбаса полукопченая и варено-копченая **1119,47** ↑

Рыба мороженая неразделанная **298,85** ↑

Масло сливочное **1063,72** ↑

Масло подсолнечное **168,20** ↑

Яйца куриные **149,15** ↑

Чай черный байховый **1405,62** ↓

Сахар-песок **110,87** ↑

Молоко питьевое цельное пастеризованное 2,5-3,2% жирности **112,32** ●

Мука пшеничная **79,95** ↑

Рис шлифованный **133,47** ↑

Хлеб из ржаной муки и из смеси муки ржаной и пшеничной **127,45** ↓

Макаронные изделия из пшеничной муки высшего сорта **180,77** ↑

● Повышение ● Понижение ● Без изменений

СРЕДНИЕ ЦЕНЫ НА ОТДЕЛЬНЫЕ ВИДЫ ПЛОДООВОЩНОЙ ПРОДУКЦИИ

декабрь 2023 г., рублей

КАМЧАТСТАТ

Картофель **71,96** ↓

Морковь **98,06** ↓

Свекла столовая **101,34** ↑

Капуста
белокочанная
свежая **80,44** ↓

Лук репчатый **94,46** ↑

Чеснок **374,61** ↑

Огурцы свежие **483,94** ↑

Помидоры свежие **556,75** ↑

Апельсины **347,60** ↑

Груши **341,11** ↑

Виноград **518,59** ↑

Яблоки **289,68** ↑

Бананы **233,35** ↑

Лимоны **310,61** ↓

Сухофрукты **489,52** ↑

● Повышение ● Понижение

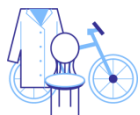
4

Индексы цен на отдельные группы непродовольственных товаров

ИНДЕКСЫ ЦЕН НА ОТДЕЛЬНЫЕ ГРУППЫ И ВИДЫ НЕПРОДОВОЛЬСТВЕННЫХ ТОВАРОВ

на конец декабря 2023 г., в % к предыдущему месяцу

Непродовольственные товары



100,78

Обувь кожаная, текстильная и комбинированная



102,09

Телерадиотовары



101,95

Ткани

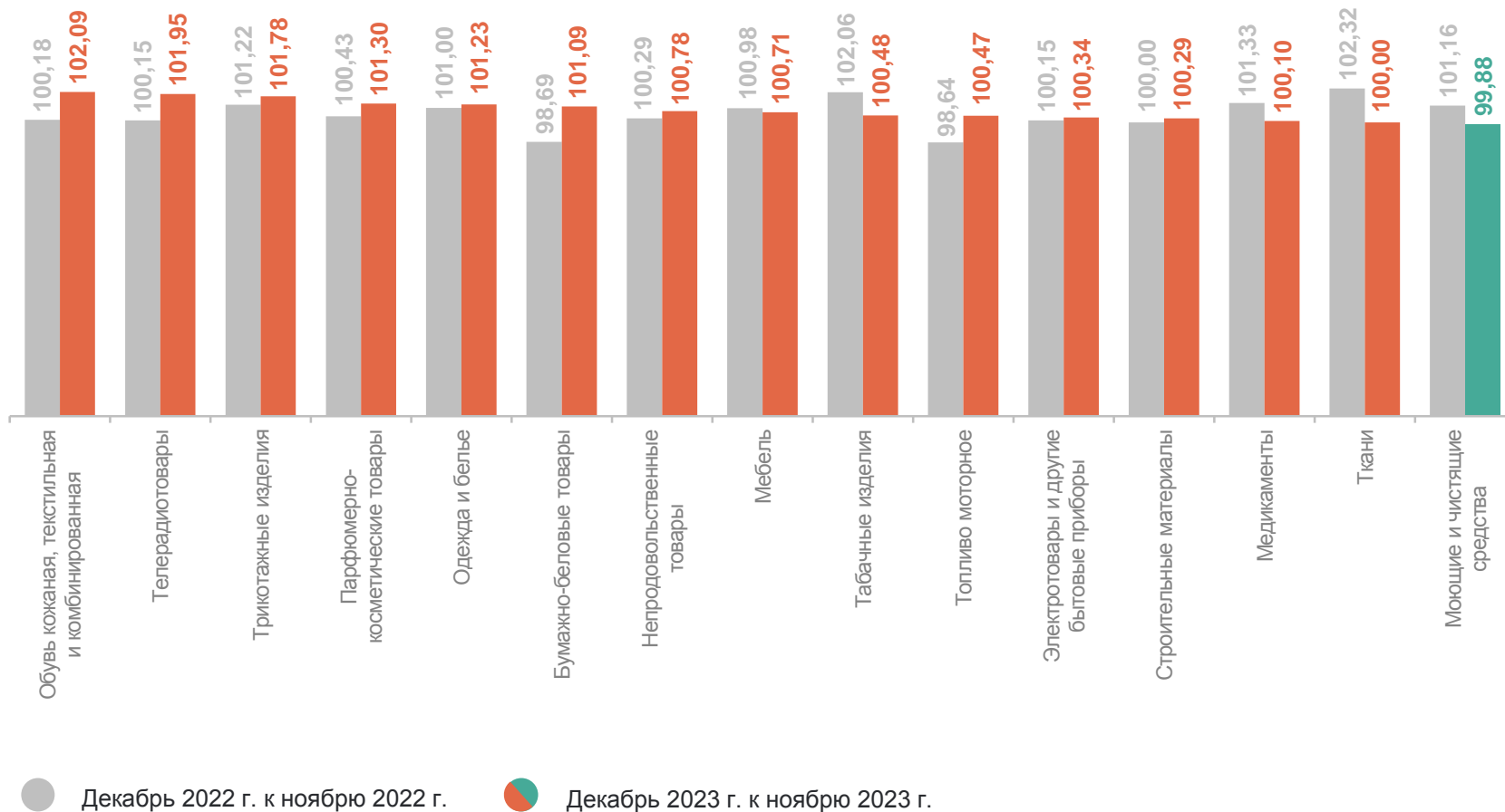


100,00

Моющие и чистящие средства



99,88



ИНДЕКСЫ ЦЕН НА ОТДЕЛЬНЫЕ ГРУППЫ И ВИДЫ НЕПРОДОВОЛЬСТВЕННЫХ ТОВАРОВ

на конец декабря 2023 г., в % к декабрю предыдущего года

КАМЧАТСТАТ

Непродовольственные товары



108,68

Телерадиотовары



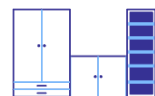
115,03

Топливо моторное



111,00

Мебель

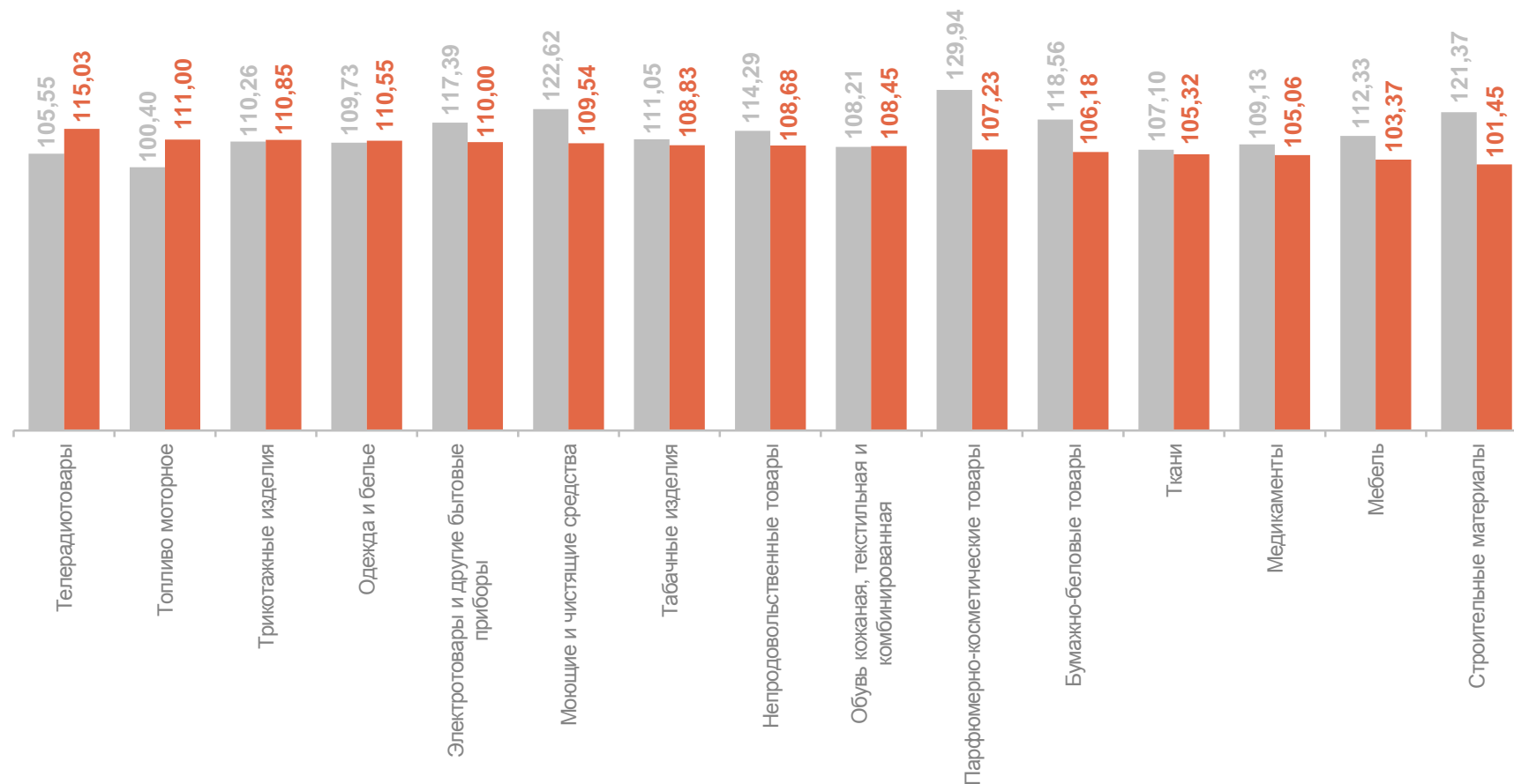


103,37

Строительные материалы



101,45



● Декабрь 2022 г. к декабрю 2021 г.

● Декабрь 2023 г. к декабрю 2022 г.

ИНДЕКСЫ ЦЕН НА ТОПЛИВО МОТОРНОЕ

на конец декабря 2023 г., в % к предыдущему месяцу

КАМЧАТСТАТ

Топливо моторное



100,47

Бензин автомобильный марки АИ-98



100,84

Дизельное топливо



100,63

Бензин автомобильный марки АИ-92

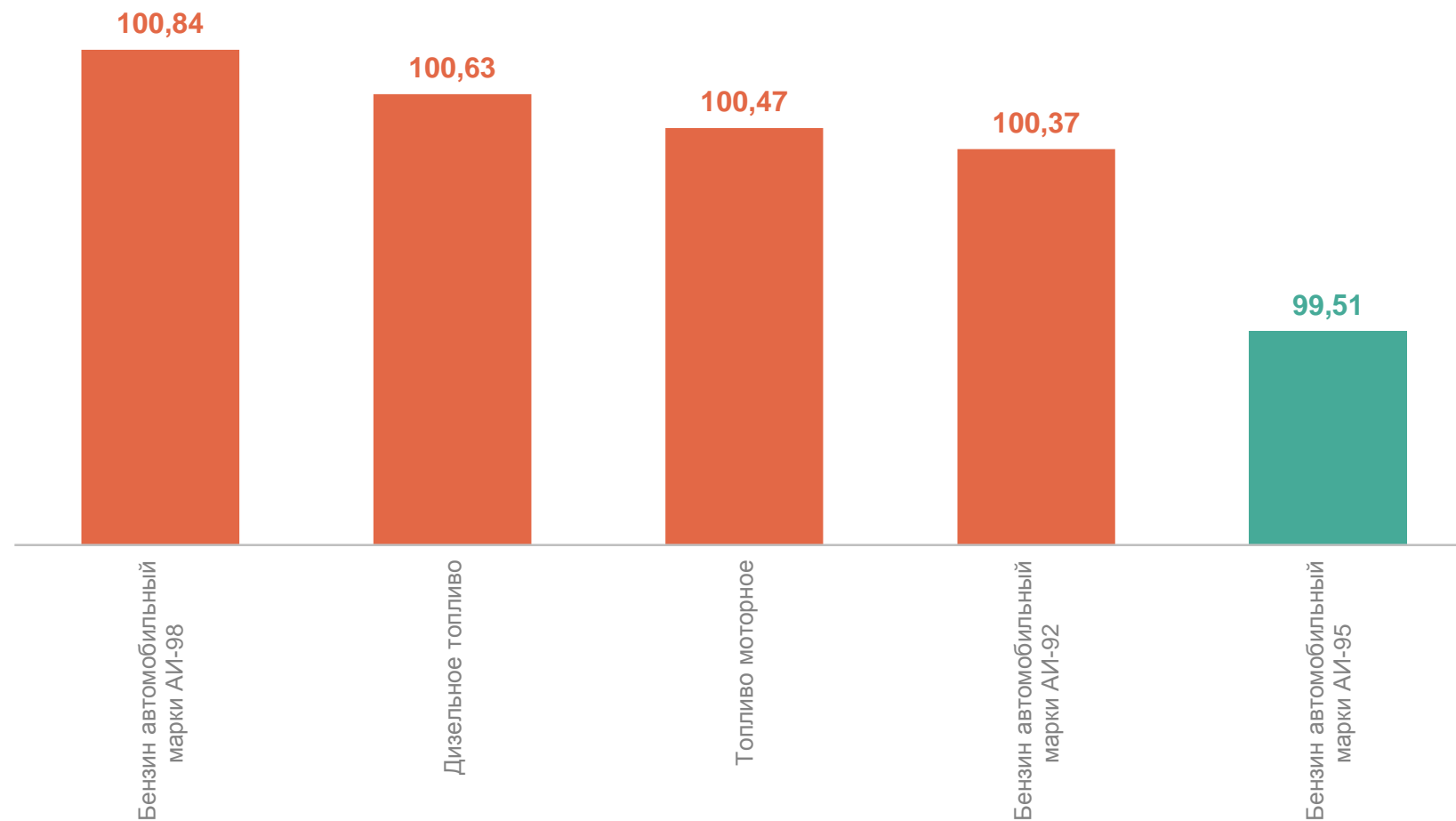


100,37

Бензин автомобильный марки АИ-95



99,51



5

Индексы цен и тарифов на услуги

ИНДЕКСЫ ЦЕН И ТАРИФОВ НА УСЛУГИ

на конец декабря 2023 г., в % к предыдущему месяцу

КАМЧАТСТАТ

Услуги



100,00

Услуги почтовой связи



103,38

Медицинские услуги



100,75

Услуги в сфере зарубежного туризма

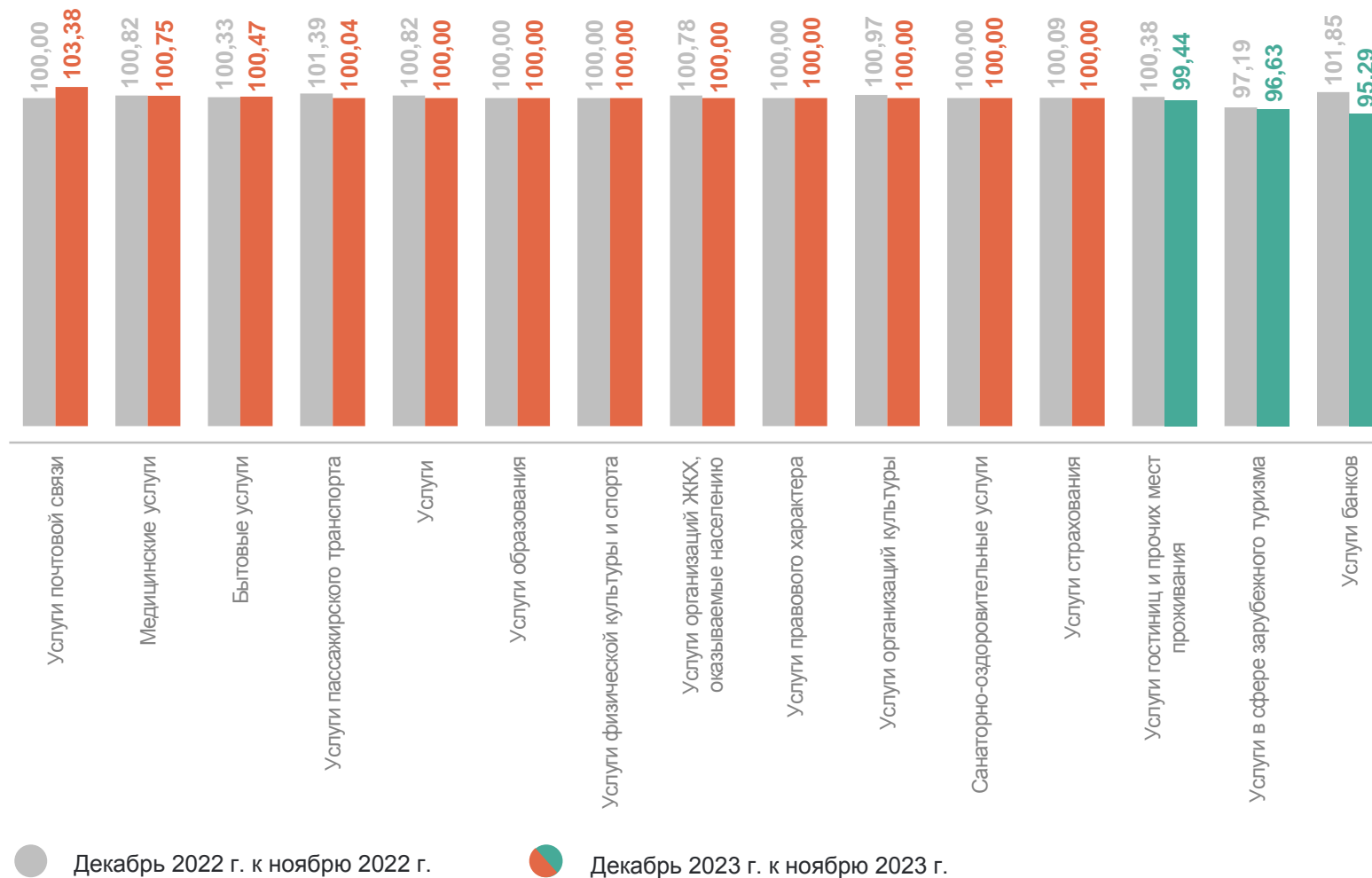


96,63

Услуги банков



95,44



ИНДЕКСЫ ЦЕН И ТАРИФОВ НА УСЛУГИ

на конец декабря 2023 г., в % к декабрю предыдущего года

КАМЧАТСТАТ

Услуги



106,27

Услуги в сфере зарубежного туризма



142,78

Услуги банков



138,39

Санаторно-оздоровительные услуги

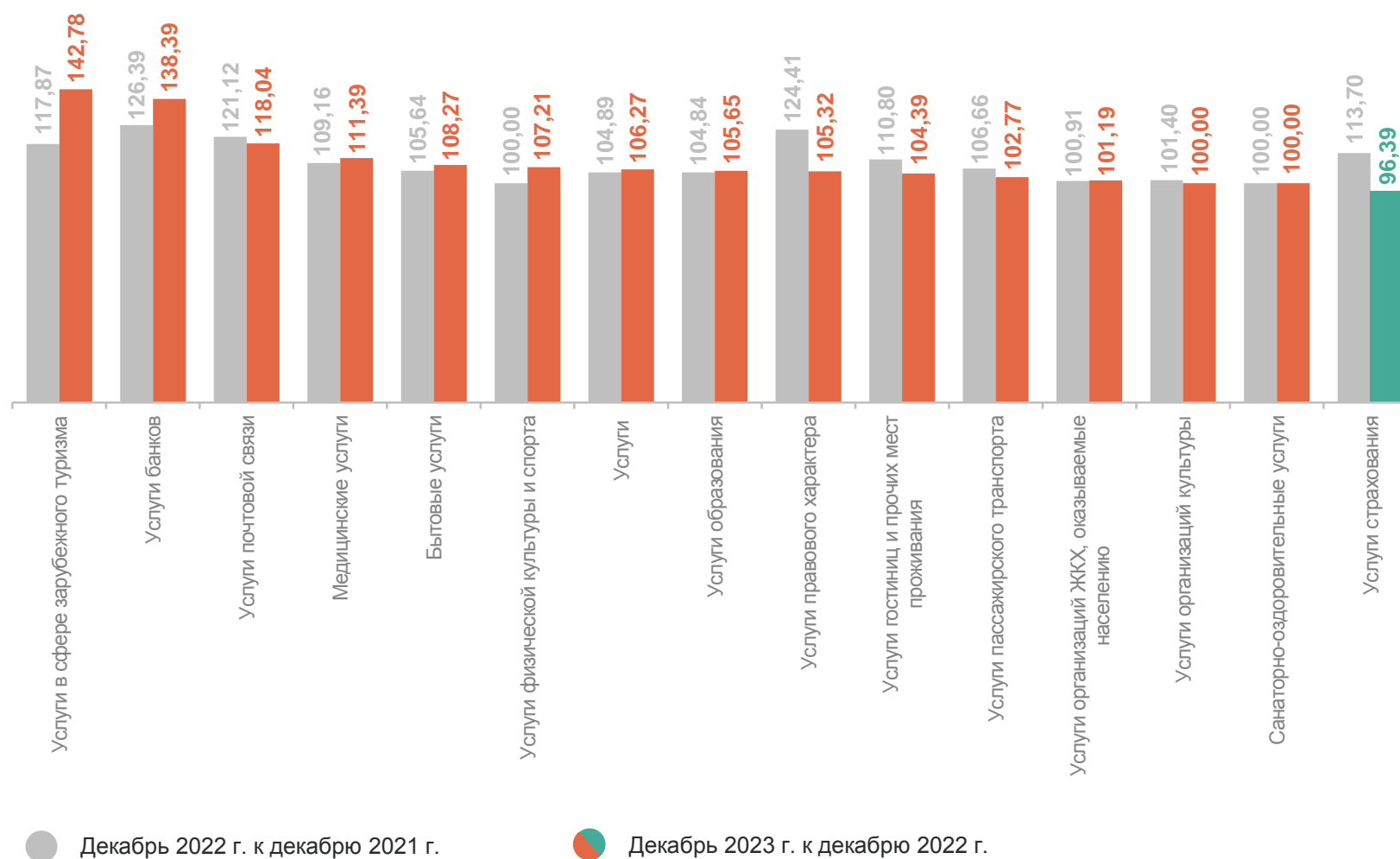


100,00

Услуги страхования



96,39



6

Средние цены на медицинские услуги

СРЕДНИЕ ЦЕНЫ НА МЕДИЦИНСКИЕ УСЛУГИ

декабрь 2023 г., рублей

КАМЧАТСТАТ

Первичный консультативный прием у врача специалиста

1 505,93 ●

Общий анализ крови

726,93 ●

Диагностика на магнитно-резонансном или компьютерном томографе

7 802,80 ●

Пребывание пациента в круглосуточном стационаре

7 047,92 ●

Первичный консультативный осмотр больного у стоматолога

763,10 ↑

Изготовление коронки

5 103,10 ↑

Ультразвуковое исследование брюшной полости

2 473,69 ●

Удаление зуба под местным обезболиванием

3 347,37 ↑

Изготовление съемного протеза

20 909,26 ●

Физиотерапевтическое лечение

266,24 ●

Лечение кариеса

3 167,50 ●

Лечебный массаж

743,12 ●

● Повышение

● Без изменений

7

**Индексы потребительских цен
по регионам Дальневосточного
федерального округа**

ИНДЕКСЫ ПОТРЕБИТЕЛЬСКИХ ЦЕН ПО РЕГИОНАМ ДАЛЬНЕВОСТОЧНОГО ФЕДЕРАЛЬНОГО ОКРУГА

декабрь 2023 г., в % к предыдущему месяцу

КАМЧАТСТАТ

